

INVENTAIRE PENICHETTES

INVENTAIRE A FAIRE AVANT LE DEPART ET A REMETTRE AU BUREAU VERSO		
NOM BATEAU :NOM CLIENT : DATE/...../.....		
EXTERIEUR	CUISINE	WC
<input type="checkbox"/> 2 coussins "bain de soleil" pour sunroof <input type="checkbox"/> 1 bouee fer a cheval balcon arriere <input type="checkbox"/> 2 amarres à poste (cordages noir) <input type="checkbox"/> 5 pare-battages (a poste) <input type="checkbox"/> 8 coussins plage avant (4 assises / 4 dossiers) <input type="checkbox"/> 1 toile d'ombrage <input type="checkbox"/> 1 câble électrique avec embout <input type="checkbox"/> 2 petites amarres noires (env. 3 m) <input type="checkbox"/> 2 pics d'amarrage <input type="checkbox"/> 1 mouillage (ancre, chaine, bout) <input type="checkbox"/> 1 tuyau d'eau <input type="checkbox"/> 1 cordage blanc (remorque) <input type="checkbox"/> 1 bouteille de gaz entamée <input type="checkbox"/> 1 bouteille de gaz pleine <input type="checkbox"/> 2 tapis gazons synthétiques (avant / arriere)	<input type="checkbox"/> 1 extincteur <input type="checkbox"/> 1 couverture anti-feu <input type="checkbox"/> 1 gazinière <input type="checkbox"/> 1 petite bassine (évier) <div style="border: 1px solid black; padding: 2px;">sous gazinière</div> <input type="checkbox"/> 1 planche à découper <input type="checkbox"/> 1 dessous de plat <input type="checkbox"/> 2 poêles <input type="checkbox"/> 1 grande casserole <input type="checkbox"/> 2 casseroles <div style="border: 1px solid black; padding: 2px;">sous évier</div> <input type="checkbox"/> 2 plats four <input type="checkbox"/> 1 couvercle <input type="checkbox"/> 1 égouttoir <input type="checkbox"/> 1 entonnoir <input type="checkbox"/> 1 bouilloire (non-elec) <input type="checkbox"/> 1 cendrier <input type="checkbox"/> 1 serpillère <input type="checkbox"/> 1 chiffon à vitre <input type="checkbox"/> 6 épingles à linges <input type="checkbox"/> produits d'entretien <input type="checkbox"/> 1 range couvert avec : <input type="checkbox"/> 4 grosses cuilleres <input type="checkbox"/> 8 fourchettes <input type="checkbox"/> 8 couteaux <input type="checkbox"/> 8 petites cuillères <input type="checkbox"/> couverts à salade <input type="checkbox"/> cuillère en bois <input type="checkbox"/> pince à thé <input type="checkbox"/> limonadier (tire-bouchon) <input type="checkbox"/> couteau à huîtres <input type="checkbox"/> économe <input type="checkbox"/> ciseaux <input type="checkbox"/> couteau céramique <input type="checkbox"/> ouvre-boite <input type="checkbox"/> louche <input type="checkbox"/> grand couteau <input type="checkbox"/> allume-gaz <div style="border: 1px solid black; padding: 2px;">au mur</div> <input type="checkbox"/> 2 maniques <div style="border: 1px solid black; padding: 2px;">sur le comptoir</div> <input type="checkbox"/> plateau <input type="checkbox"/> saladier <div style="border: 1px solid black; padding: 2px;">placard du haut</div> <input type="checkbox"/> 12 verres à eau <input type="checkbox"/> 12 verre à pied <input type="checkbox"/> 6 bols <input type="checkbox"/> 6 tasses (mugs) <input type="checkbox"/> 6 assiettes <input type="checkbox"/> 1 cafetière à presse <input type="checkbox"/> 2 ramequins	<input type="checkbox"/> 1 étagère <input type="checkbox"/> 1 pelle-balayette <input type="checkbox"/> 1 brosse à WC <input type="checkbox"/> 1 balai <div style="border: 1px solid black; padding: 2px;">DOUCHE / SDB</div> <input type="checkbox"/> 1 raclette à main <input type="checkbox"/> 1 porte savon <input type="checkbox"/> 2 cintres <input type="checkbox"/> 3 bacs de rangement <div style="border: 1px solid black; padding: 2px;">CHAMBRE CENTRALE</div> <input type="checkbox"/> 1 couette 200x200 <input type="checkbox"/> 2 oreillers 60x60 <input type="checkbox"/> 2 cintres <input type="checkbox"/> 1 couette 200x200 (pour carré) <input type="checkbox"/> 2 oreillers 60x60 (pour carré) <div style="border: 1px solid black; padding: 2px;">CHAMBRE ARRIÈRE</div> <input type="checkbox"/> 1 couette 200x200 <input type="checkbox"/> 2 oreillers 60x60 <input type="checkbox"/> 2 cintres <input type="checkbox"/> 1 extincteur <div style="border: 1px solid black; padding: 2px;">COULOIR</div> <input type="checkbox"/> 1 alarme anti-incendie <input type="checkbox"/> 1 cintre <input type="checkbox"/> 2 paillasons <input type="checkbox"/> 2 gaffes (1 grande/1 petite) <div style="border: 1px solid black; padding: 2px;">POSTE PILOTAGE</div> <input type="checkbox"/> 1 table pliante <input type="checkbox"/> 2 fauteuils pliants <input type="checkbox"/> télécommande IIDSN (jaune) <div style="border: 1px solid black; padding: 2px;">OPTIONS</div> <div style="border: 1px solid black; padding: 2px;">Litterie :</div> <input type="checkbox"/> 3 draps housse <input type="checkbox"/> 3 housse de couette <input type="checkbox"/> 6 taies d'oreillers <div style="border: 1px solid black; padding: 2px;">Serviettes :</div> <input type="checkbox"/> 3 grandes <input type="checkbox"/> 3 petites <div style="border: 1px solid black; padding: 2px;">Torchons :</div> <input type="checkbox"/> 2 torchons <div style="border: 1px solid black; padding: 2px;">En plus si demande</div> <input type="checkbox"/> un étendoir <input type="checkbox"/> gilets enfants : ...
<div style="border: 1px solid black; padding: 2px;">CARRE (SALON)</div> <input type="checkbox"/> 1 plateau de table sur 2 pieds longs <input type="checkbox"/> 2 plaids <input type="checkbox"/> 1 classeur flyers touristiques <input type="checkbox"/> livres <input type="checkbox"/> 4 coussins déperlants <input type="checkbox"/> 12 gilets adultes (dans coffre) <input type="checkbox"/> 1 matereau (mât pour toile d'ombrage)	<div style="border: 1px solid black; padding: 2px;">PLACARD CARRE (SALON)</div> <input type="checkbox"/> 3 colonnes à tiroirs <input type="checkbox"/> 1 seau avec cordage <input type="checkbox"/> 1 caisse à outils <input type="checkbox"/> 1 trousse de secours <input type="checkbox"/> 1 chauffage soufflant <input type="checkbox"/> 1 lampe torche <input type="checkbox"/> 1 ventouse à plancher <input type="checkbox"/> 1 corne de brume <input type="checkbox"/> 1 jeu de pinoches coniques <input type="checkbox"/> 1 écope <input type="checkbox"/> 1 embout pour le tuyau de vidange <input type="checkbox"/> double embout male/femelle pour tuyau eau <input type="checkbox"/> 3 poubelle (verre/recyclable/non-recyclable) <input type="checkbox"/> 1 bidon de liquide de refroidissement 5L <input type="checkbox"/> 2 pieds courts (table > lit) <input type="checkbox"/> 1 rambarde 9 chandeliers (pour sunroof)	<div style="border: 1px solid black; padding: 2px;">POCHETTE DE NAVIGATION</div> <input type="checkbox"/> 1 tote bag <input type="checkbox"/> 1 clef du bateau <input type="checkbox"/> 1 clef à nable (embout étoilé) <input type="checkbox"/> 1 clef /poignée placard technique <input type="checkbox"/> 1 clef ouverture banc Port Boinot <input type="checkbox"/> 1 clef du tableau électrique <input type="checkbox"/> 1 journal de bord et un stylo <input type="checkbox"/> 1 guide du plaisancier IIBSN <input type="checkbox"/> 1 guide fluvial de la sèvre éditions du breil <input type="checkbox"/> 1 cahier de bord avec : <input type="checkbox"/> cahier de bord "Au bout du marais" <input type="checkbox"/> carte de plaisance à votre nom <input type="checkbox"/> manuel du "Propriétaire" Naviwatt" <input type="checkbox"/> réglemant particulier de police

INVENTAIRE PENICHETTES

INVENTAIRE A FAIRE AVANT LE DEPART ET A REMETTRE AU BUREAU RECTO

NOM BATEAU :**NOM CLIENT :** **DATE**/...../.....

Au départ vérifier au tableau de bord que :

(à faire une fois le 24v allumé, sur l'écran central)

(cliquez sur INFOS)

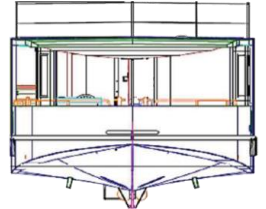
- la batterie servitude soit pleine
ou a défaut jauge à :%
- la batterie propulsion soit pleine
ou a défaut jauge à :%
- le réservoir d'eau propre soit plein
ou a défaut jauge à :%
- le réservoir d'eau usée soit vide
ou a défaut jauge à :%

VERIFIER L'ETAT GENERAL DU BATEAU

Merci de nous notifier **avant votre départ** tous les dommages à la coque que vous observerez – ou bien en nous envoyant des photos par email avant votre départ - ou bien en utilisant les plans ci-dessous.

Tout dommage non signalé avant votre départ pourra vous être facturé.

AVANT

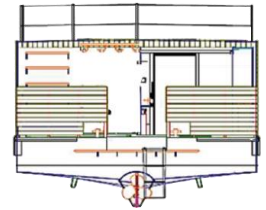


Essais à faire par locataire au départ :

(à faire dans cet ordre - suivre les indications à côté de la console)

- allumer le 24v/servitude
- vérifier la pression d'eau
- tirer la chasse d'eau
- vérifier le fonctionnement de l'enceinte du bord (sur la console)
- vérifier que l'écran principal fonctionne
- vérifier que l'écran de la caméra arrière fonctionne
- allumer le 48v/propulsion

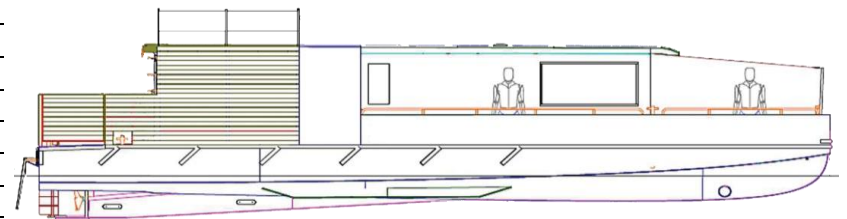

ARRIERE



- vérifier que l'écran du moteur fonctionne
- vérifier la marche avant
- vérifier la marche arrière

COTE TRIBORD

- vérifier le propulseur d'étrave
- vérifier fonctionnement pompe de cale automatique
- vérifier ventilateur de cale
- vérifier pompe de cale manuelle
- ouvrir et fermer bouteille de gaz dans coffre avant
- ouvrir et fermer vanne gazinière sous évier
- débranchez le quai et allumez l'onduleur (derrière le barreur)
- vérifiez que le frigo, l'éclairage, et les prises 220v fonctionnent

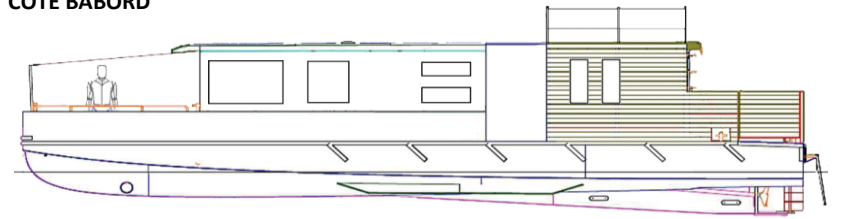
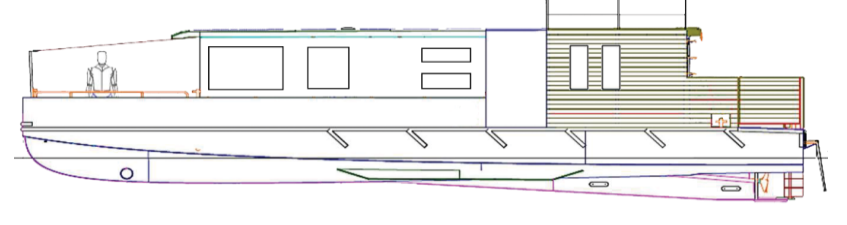


- vérifier que l'eau chaude fonctionne
- éteignez l'onduleur
- éteindre le 24v/servitude
- éteindre le 48v/propulsion
- trouvez les embouchures eau propre et eau usée à l'arrière
- testez la clef de nable pour les ouvrir et fermer

Administratif au départ :

- avoir signé votre contrat et en avoir un exemplaire à bord
- avoir payé le solde
- avoir laissé une caution de 3000€ au bureau (= franchise ass)
- avoir laissé une caution de 300€ au bureau (petit matériel)
- avoir une carte de plaisance à votre nom et l'avoir à bord
- avoir rempli une liste de passagers au bureau
- avoir fait l'inventaire et les essais
- avoir remis l'inventaire au bureau avant départ, ou dans la boîte au lettre

COTE BABORD



signature locataire :

